

reach  DANE

reach  GREEN

Early Head Start y Head
Start basados en el
hogar



Manual para
padres

2022-2023



Mi programa

Nombre del programa: _____

Defensor de familia:

Información de contacto

- Directora de Servicios Integrales Amy Selenske 608-334-3274
- Administrador de EHS del Condado de Dane Gerente basado en el hogar Jen Patton 608-334-4002
- Gerente de EHS en el hogar del condado de Dane Lisa Seidl-Gafner 608-228-1720
- Gerente de Head Start en el hogar Katie Osterholz 608-695-4446
- Gerente de EHS en el hogar del Condado de Green Darla Estes 608-334-3709

- Supervisor en el hogar de EHS del condado de Dane Andrea Steliga 608-695-4455

Miembros ejecutivos de PAC y representantes de
HSPC: Pregúntele a su Defensor de familia

Se puede contactar a otro personal de Reach Dane a través de la Oficina Principal:

2096 Sendero de la Flecha Roja

Madison, WI 53711

(608) 275-6740

Director Ejecutivo:

Jen Bailey

Gerente Senior de Inscripción:

Lorena Ramírez

Consultores de Salud Mental:

Janna Hack y Katie Fischer

Especialista en Discapacidades:

Kayla Sadowski

Especialista en Vivienda:

Viki Lee

Gerente de Programación Educativa:

Dedo de Erin

Enfermeras Pediátricas Practicantes:

Anna Barnier; Karli Berg

Gerente de Salud Mental:

Rebeca Hein

Gerente de Salud y Nutrición:

Melinda Froehlich





Oficina principal:

2096 Red Arrow Trail Madison, WI 53711

Teléfono 608-275-6740 Fax 608-275-6756 www.reachdane.org

Estimados padres,

¡BIENVENIDO a los programas Early Head Start y Head Start Home-Based de Reache/Reach Green! Todo nuestro personal está realmente ansioso por la inscripción de su hijo y por conocerlo e involucrarlo en nuestros programas. Este Manual para Padres está diseñado para ayudarlo a familiarizarse más con Early Head Start/Head Start y las políticas y procedimientos de Reach Dane/Reach Green. Esperamos que su hijo y su familia aprovechen todas las muchas oportunidades de participación que brindan nuestros programas.

La primera prioridad de nuestra agencia es la misma que la suya, su hijo. Usted es el primer y más importante maestro de su hijo y su participación con el personal mejorará en gran medida su éxito en el programa. Mientras participan en Early Head Start/Head Start, usted y su hijo aprenderán muchas cosas. **¡Los Programas Early Head Start/Head Start están diseñados para ser una asociación con los padres, apoyándolos para disfrutar del desarrollo de su hijo y convertirse en el mejor padre que pueda ser!**

Una vez inscrito en el programa, escuchará más sobre cómo involucrarse en la asociación con el personal. Habrá actividades especiales para padres cada mes para toda su familia. Le recomendamos encarecidamente que venga a estos eventos para aprender, crecer y conocer a otras familias. Este Manual para Padres le proporcionará más información sobre las formas en que puede participar en Early Head Start/Head Start y otros programas de Reach Dane/Reach Green.

¡Esperamos poder conocerlo a usted, a su hijo y a su familia!

Sinceramente

Jen Bailey
Directora Ejecutiva



Tabla de contenidos

Mi Programa	ii
.....	i
Declaración de	1la misión 1
.....	1
Valores fundamentales.....	Error! Bookmark not defined.1
.....	Error! Bookmark not defined.
¿Qué es Early Head Start	2 y Head Start
.....	2?
.....	2 número arábigo
.....	2
Visitas	2domiciliarias 2
.....	2
Apoyo Familiar	22
.....	2
Salud y desarrollo infantil.....	22
.....	2
Socializaciones.....	22
.....	2
Otros servicios de EHS.....	2/HS
.....	2 incluyen:
.....	22
.....	2
Early Head Start.....	3/Head Start
.....	3 incluye
.....	3...
.....	3 3
.....	3
Plan de estudios	33
.....	3
Servicios para niños con necesidades especiales.....	33
.....	3
¿EHS	3/HS comparte
.....	3 información sobre mi hijo y mi familia con alguien?

.....	3 3
.....	3
Salud y nutrición en Early Head Start	4 y Head Start
.....	44
.....	4
Nutrición.....	44
.....	4
Salud, Dental, Visión y Audición	44
.....	4
Servicios familiares en Early Head Start	6 y Head Start
.....	65
.....	6
¿Cómo apoyan Early Head Start.....	6 y Head Start
.....	6 a mi familia?
.....	6 5
.....	6
Participación de los padres: Involucrarse en EHS.....	7/HS
.....	76
.....	7
¿Cómo puedo ser parte de la planificación y toma de decisiones?	76
.....	7
¿Qué hace el Consejo Asesor de Padres?	76
.....	7
¿Qué hace el Consejo de Políticas de Head Start/Early Head Start?	76
.....	7
¿Por qué es tan importante ser representante del Consejo de Políticas de Head Start/Early Head Start?	76
.....	7
¿Puedo ser voluntario en Early Head Start	7/HS
.....	7?
.....	7 6
.....	7
¡El tiempo de voluntariado es una donación a Early Head Star	7t/Head Start
.....	7!
.....	7 6
.....	7
¿Cómo son los eventos divertidos en familia?	87
.....	8



¿Qué hay de involucrar a los padres?	87
.....	8
Baby Bucks	87
.....	8
Evaluación en EHS	8/HS
.....	87
.....	8
Los padres a menudo preguntan	10...
.....	10 8
.....	10
Política de asistencia a visitas	10 domiciliarias 8
.....	10
Contactos de emergencia.....	108
.....	10
¿Cuándo se cierra Early Head Start	10/Head
.....	10 Start?
.....	10 8
.....	10
Los padres también quieren saber	11...
.....	11 9
.....	11
¿Early Head Start.....	11/Head Start
.....	11 reporta sospechas de abuso y negligencia?
.....	11 9
.....	11
¿Cuál es la política de Early Head	11 Start/Head Start
.....	11 sobre el tabaquismo, el alcohol y las drogas?
.....	11 9
.....	11
Transiciones.....	119
.....	11
¿Qué debo hacer si tengo una inquietud?	119
.....	11
Relaciones	1210
.....	12
Recursos comunitarios	1210
.....	12

Seguridad	1311
.....	13
Lista de verificación de seguridad en el hogar para padres de niños de 0 a 3 años	1311
.....	13
Primeros Auxilios Básicos	1613
.....	16



Declaración de misión: *Reach Dane cambia las vidas de los niños y las familias desatendidas a través de la educación y los servicios de apoyo.*



Reach Dane Core Values

We value healthy, creative, nurturing environments for children, families, and staff that model dignity and respect. Our agency is committed to responsive and respectful support to the diverse community we serve and staff we employ. As such, we build Environments, Relationships, Trust, Communication, Equity and Social Justice.



CORE VALUES

- **Environment**
Create a safe and welcoming environment every day with everyone.
- **Relationships**
We believe in the power of authentic and positive relationships.
- **Trust**
Trust is the foundation that holds all relationships.
- **Communication**
We value ongoing transparent communication that supports connection.
- **Equity and Social Justice**
Our charge is to lead with compassion for social justice. We strive to stand in the gap to support all those who are affected by inequity.



TRAUMA-INFORMED CARE

Treating Trauma First

Reach Dane is committed to adopting and applying Trauma Informed Care philosophies, practices, and principles at all program levels. The goals of Trauma Informed Care are to strengthen program foundations and improve outcomes for our children and families, while improving staff professional quality of life. Trauma-Informed Care is a culture change for our entire organization.

What is Trauma?

Trauma refers to extreme stress that overwhelms a person's ability to cope. It can be a single event, a series of events, or a chronic condition such as childhood neglect or domestic violence. According to a national study, 61 percent of men and 51 percent of women will experience at least one traumatic event in their lifetime.

What is the Impact of Trauma on an Adult or Child?

Research shows trauma disrupts the central nervous system and overwhelms a person's ability to cope. It often results in feeling vulnerable, helpless, and afraid. It interferes with relationships and fundamental beliefs about oneself, others, and one's place in the world. It also is linked to long-term health issues and generally poorer life outcomes. For children, it can result in increased hypervigilance and a lowered ability to be available for learning.



Staff shift from asking "What is wrong with you?" to "What happened to you?"

¿Qué son Early Head Start y Head Start Home-Based?

Los programas Early Head Start (EHS) y Head Start (HS) Home-Based (HB) son programas dirigidos por los padres que están diseñados para crear la relación más sólida posible entre usted y su hijo. Las relaciones con los padres y otros cuidadores importantes afectan directamente la forma en que se desarrolla el cerebro de un niño. Nuestro objetivo es ayudarlo en su papel como padre y apoyar el desarrollo óptimo de su hijo. Estos son los principales servicios que EHS y HS HB tienen para ofrecer:

Visitas domiciliarias

Las visitas domiciliarias son una oportunidad para que usted y su Defensor de la Familia (FA) se asocien en las metas de los niños o la familia, pasen tiempo en actividades que apoyen el desarrollo de su hijo y su relación con su hijo o trabajen para apoyar su propia crianza y desarrollo personal. Al final de la visita o poco después, usted y el Defensor de la Familia completarán un Resumen de la Visita al Hogar que describe los logros, las tareas que se deben realizar, las ideas para apoyar y reconoce su papel como padre. También se abordan todas las preguntas de seguimiento. Los resúmenes, la información de desarrollo y otros documentos importantes se pueden guardar en su cuaderno ehs/hS HB y/o C+ para ayudarlo a realizar un seguimiento del progreso y los próximos pasos y compartir sus logros y los de su hijo.

Apoyo familiar

Los programas ehs y hs hb le brindarán apoyo y aliento para lograr metas para usted, su hijo y su familia a través del desarrollo de un Acuerdo de Asociación Familiar.

Salud y desarrollo infantil

Los programas de EHS y HS HB están dedicados a ayudarlo a comprender y apoyar el desarrollo de su hijo. Su Defensor de la Familia le brindará oportunidades para observar y discutir el desarrollo de su hijo y para grabar en video con usted y su hijo para que tenga un registro del desarrollo de su hijo. Durante las visitas al hogar y otras actividades del programa, su Family Advocate ayudará a crear experiencias específicas para mejorar el desarrollo y la salud de su hijo. Las enfermeras pediátricas practicantes (PNP) también están disponibles para responder sus preguntas de salud y abogar por servicios y apoyo de salud.

Socializaciones

EHS y HS HB ofrecen noches de diversión familiar, salidas familiares y eventos de paternidad. Head Start ofrece Grupos para Niños, para proporcionar actividades divertidas para usted y su hijo. Estos grupos ofrecen una oportunidad para que usted y su hijo se reúnan con otras familias para compartir experiencias, disfrutar de una comida, participar en actividades para padres e hijos, apoyar el desarrollo de sus compañeros, experimentar el entorno del aula y simplemente divertirse.

Otros servicios de EHS/HS HB incluyen:

- Apoyo para terminar la escuela
- Recursos para encontrar empleo
- Ayuda para la vivienda
- Conexión con recursos de salud mental
- Abordar las necesidades o preocupaciones específicas que tiene sobre el desarrollo de su hijo
- Oportunidades para participar en el liderazgo del programa
- Conexión con el cuidado infantil de calidad



Early Head Start y Head Start basados en el hogar incluyen...

Currículo

Early Head Start y Head Start basados en el hogar usan el Currículo Creativo (CC) como nuestra guía curricular. EHS usa Bebés, Niños Pequeños y Dos, mientras que HS usa Preescolar. El Currículo Creativo (CC) es un currículo basado en la evidencia desarrollado por Teaching Strategies. Los FA también tienen acceso a recursos en DRDP (Perfil de Desarrollo de Resultados Deseados) para apoyar el desarrollo infantil. Las actividades de CC se han correlacionado con las Metas de Preparación Escolar, las Medidas DRDP, y se ha desarrollado un cruce peatonal para apoyar a los FA en su trabajo con cada niño. El currículo apoya cada dominio y permite la individualización de cada niño. El FA y el currículo apoyan a los niños con necesidades especiales, así como a los estudiantes de dos idiomas.

CC incluye actividades relacionadas con objetivos para: Desarrollo Socioemocional, Enfoques para el Aprendizaje, Lenguaje y Alfabetización, Cognición y Conocimiento General, Bienestar Físico y Desarrollo Motor. Cada actividad incluye objetivos de aprendizaje, antecedentes, materiales, qué hacer, adaptaciones, preguntas de observación y secuencia de enseñanza. Los FA reciben capacitación al momento de la contratación, así como capacitación continua durante todo el año.

EHS/HS HB y Reach Dane/Reach Green han seleccionado DRDP para una evaluación de 0-5 en todos los programas. Los puntos de control se establecen para cada año del programa. Actualmente, EHS y HS tienen tres puntos de control de 15 semanas (otoño, invierno y primavera) y EHS tiene un período de establecimiento / observación de objetivos de verano más corto. Las metas de los hijos se completan al final de cada punto de control después de revisar los datos de DRDP y buscar la opinión de los padres. Se señalan fortalezas y áreas de crecimiento.

Family Advocates utiliza DRDP y una variedad de recursos y materiales para proporcionar a las familias la información más actualizada sobre el desarrollo infantil y proporcionar orientación para cada niño individual.

Servicios para niños con necesidades especiales

Los programas DE EHS y HS HB trabajan en colaboración con los programas de intervención temprana Bridges for Families y Birth to Three Connections y los distritos escolares locales para proporcionar servicios integrales de desarrollo y apoyo infantil para usted y su hijo. Nuestros centros de cuidado infantil y el personal están equipados y capacitados para apoyar las necesidades de su hijo y colaborar con otros socios de la comunidad. EHS ayudará a coordinar los planes y metas de transición cuando su hijo cumpla tres años y entre en Head Start y/o al distrito escolar. Trabajaremos con usted para encontrar recursos en la comunidad para apoyarlo a usted y a su hijo.

¿EHS/HS HB comparte información sobre mi hijo y mi familia con alguien?

La información sobre su familia se considera confidencial. **No compartiremos información, incluso si un niño está inscrito o no, sin una autorización por escrito para usted.** Usted tiene derecho a leer/revisar y solicitar la revisión de los registros de su hijo. Reach Dane debe responder a su solicitud dentro de los cuarenta y cinco días. Si desea ver los registros de su hijo, hable con su Defensor de familia para hacer una cita.

Salud y nutrición: Early Head Start y Head Start basados en el hogar

Nutrición

EHS/HS HB se comprometen a proporcionar servicios y recursos nutricionales de la más alta calidad. Su Defensor de la Familia (FA) lo ayudará a explorar las necesidades nutricionales de su hijo y su familia, establecer metas y acceder a recursos para mantener la salud nutricional. Asegúrese de que su Defensor de familia y los proveedores de cuidado infantil sepan si usted o su hijo tienen alergias alimentarias. EHS / HS HB proporcionará una comida o merienda nutritiva en Socializations. Se proporcionarán alimentos y fórmula para bebés para bebés. Los sitios de cuidado infantil de EHS / HS proporcionan comidas y refrigerios nutritivos. Los menús se publican con antelación. Si tiene alguna pregunta relacionada con las necesidades o servicios nutricionales, hable con su Defensor de la Familia o el personal de cuidado infantil.



EHS fomenta la lactancia materna para los bebés. La investigación ha demostrado que la lactancia materna tiene un efecto positivo en la salud y el desarrollo emocional de los niños. Educamos durante el embarazo y brindamos apoyo después del nacimiento, brindando. Es posible que tengamos recursos para conectarnos con un consultor de lactancia. También educamos y alentamos a los padres y a cualquier miembro cercano de la familia a apoyar la elección de amamantar debido a sus beneficios tanto para el bebé como para la madre. La investigación muestra que la lactancia materna es beneficiosa para la salud y el bienestar de la madre .

Salud, Dental, Visión y Audición

Las vacunas y las visitas de niño sano son una parte importante de la salud y el desarrollo de su hijo. EHS/HS HB le ayudará a establecer un hogar médico y encontrar un pediatra o médico de medicina familiar. EHS/HS HB trabajará con usted para cumplir con los requisitos para el chequeo y las vacunas de su hijo, y para ayudarlo a abogar por las necesidades de su familia durante las visitas médicas. Las enfermeras pediátricas practicantes de Reach Dane (PNP) se reúnen con todas las nuevas familias de EHS / HS y están disponibles para trabajar en estrecha colaboración con aquellos niños que tienen necesidades médicas más significativas. Su Defensor de la Familia y un PNP trabajarán con usted para desarrollar un Plan de Acción Especial de Atención Médica si su hijo tiene alergias, asma, convulsiones u otras afecciones médicas significativas.



El cuidado dental es extremadamente importante para su hijo y debe comenzar cuando son bebés. EHS / HS HB fomenta las buenas prácticas dentales para todos los niños y le ayudará a establecer un hogar dental. Una o dos veces al año, EHS & HS celebrará "Dental Days". Su hijo podrá someterse a un examen dental y una evaluación y le ayudaremos a establecer cualquier trabajo de seguimiento necesario.

En Reach Dane estamos comprometidos con la salud y el bienestar de su hijo. Otra área de la salud física es la audición y la visión. Examinamos la audiencia dentro de los 45 días posteriores a una nueva inscripción o entre 9 y 36 meses (EHS), dependiendo de la edad de su hijo al momento de la inscripción. Sin embargo, podemos evaluar a cualquier niño en cualquier momento si usted y su defensor tienen inquietudes sobre la audición de su hijo.





También examinaremos la visión dentro de los 45 días posteriores a la inscripción. Si su hijo es menor de 12 meses, su defensor le hará un examen de detección que implica responder preguntas en los plazos de edad apropiados. Si su hijo tiene más de 12 meses, alguien de nuestro equipo de salud usará un evaluador que puede determinar con mayor precisión si hay un problema de visión. Una vez más, puede hacerse este examen de detección en cualquier momento si siente que su hijo podría beneficiarse.

Servicios familiares en Early Head Start/Head Start

Una de las principales diferencias entre Early Head Start/Head Start y otros programas de la primera infancia es nuestro compromiso con la familia. Creemos que usted tiene la responsabilidad principal del bienestar de su hijo y que usted tiene la mayor influencia en su hijo. Early Head Start/Head Start trabajará con usted a medida que tome sus propias decisiones para fortalecer a su familia y trabajar hacia sus metas.

¿Cómo apoya Early Head Start/Head Start a mi familia?

Algunas formas en que podemos trabajar juntos...

- Su Defensor de Familia lo ayudará a desarrollar un Acuerdo de Asociación Familiar para explorar intereses o preocupaciones familiares. El Acuerdo de Asociación Familiar es un proceso para ayudarlo a establecer metas para su familia y su hijo.
- Algunos ejemplos de los tipos de intereses o preocupaciones que se pueden discutir son:

Empleo
Cuidado de niños
Educación de adultos
Asistencia financiera
Transporte
Manejo del estrés

Estrés de los padres
Salud
Abuso doméstico
Vivienda
Crianza soltera
Atención prenatal

Nutrición
Orientación infantil
Ropa
Relaciones familiares
Desarrollo del niño

- Trabajaremos junto con usted a través de la resolución de problemas, información, referencias a agencias comunitarias, abogando para que obtenga los servicios necesarios y capacitaciones, talleres y grupos de apoyo que desee.



Participación de los padres: Involucrarse en EHS y HS

La participación de los padres es una parte muy importante de los Programas Early Head Start/Head Start. La participación de los padres beneficia a su hijo, a usted y a su programa. Te animamos a que te involucres tanto como puedas.

¿Cómo puedo ser parte de la planificación y la toma de decisiones?

Los programas EHS/HS HB tienen un Comité Asesor de Padres (PAC) que participa en la planificación y toma de decisiones para el programa. Como padre inscrito en EHS/HS, usted es automáticamente miembro del PAC. ¡Por favor, siéntase libre de hablar con su Defensor de la Familia sobre sus ideas! Involúcrese en su PAC y sea parte de la planificación del programa.

¿Qué hace el Consejo Asesor de Padres?

PAC se reúne mensualmente en socializaciones para ayudar a planificar y llevar a cabo actividades para usted y su hijo y para compartir información sobre lo que está sucediendo dentro de EHS / HS HB y Reach Dane / Reach Green.

Las actas de las reuniones de PAC se publican en Reach Dane Centers.

¿Qué hace el Consejo de Políticas de Head Start/Early Head Start?

El Consejo de Políticas de Head Start/EHS (HSPC, por sus siglas en inglés) se reúne mensualmente durante todo el año en la oficina principal de Head Start. A través de HSPC, los padres tienen aportes en las políticas y decisiones de toda la agencia. ¡Pregúntele a su Defensor de Familia cómo puede involucrarse!

¿Por qué es tan importante ser representante del Consejo de Políticas de Head Start/Early Head Start?

Si usted es miembro del HSPC, tiene dos trabajos especiales. Cuando asiste a las reuniones de HSPC, aprende mucho y representa a los otros padres en su PAC. También trabajará con otros en el HSPC para tomar decisiones que serán mejores para toda la agencia. Este es un gran trabajo y uno muy importante. Su otro trabajo será llevar información al PAC / PAC ejecutivo para informarles de las decisiones y otra información importante.

¿Puedo ser voluntario en Early Head Start/Head Start?

Por supuesto, por favor. El personal de EHS/HS puede decirle más sobre el voluntariado. Recibirá capacitación para cualquier trabajo voluntario que elija. Por favor, recuerde que su tiempo es importante para nosotros y regístrelo en un formulario en especie.

¡El tiempo de voluntariado es una donación a Early Head Start/Head Start!

Para recibir fondos federales para Early Head Start y Head Start, estamos obligados a obtener tiempo y bienes de voluntariado de nuestras comunidades a través de voluntarios en nuestro programa. Actividades como participar en visitas domiciliarias, transportar a sus hijos, ser voluntario en cocinas y aulas, y donar artículos materiales se combinan para cumplir con este requisito. Su Defensor de familia le proporcionará formularios para contar el tiempo que contribuye a su Programa EHS / HS.



Participación de los padres: Involucrarse en ehS/HS continuación

¿Cómo son los eventos divertidos en familia?

Nuestros eventos de diversión familiar para EHS y HS HB se ofrecen aproximadamente dos veces al mes e incluyen transporte, comidas y actividades apropiadas para el desarrollo. Los eventos de diversión familiar de EHS HB incluyen tiempo para dar la bienvenida a todos los niños y familias, así como tiempo de círculo, tiempo de música y movimiento, y tiempo para la interacción entre padres e hijos y la discusión de los padres. Para Head Start Home-Based, todos nuestros programas ofrecen eventos de diversión familiar, con un enfoque en las actividades entre padres e hijos, así como en el desarrollo de compañeros y la conexión y el apoyo de los padres. Además de las ECA, algunos de nuestros programas ofrecen *Clusters* para niños, esta es una experiencia preescolar típica de medio día una o dos veces al mes. Los padres son bienvenidos a unirse, sin embargo, no tienen que hacerlo. Este es un momento para que los niños participen en el desarrollo y la interacción entre pares, y para experimentar el entorno del aula y el flujo de un día preescolar de medio día.

Los eventos de diversión familiar son otra forma de dar a los niños la oportunidad de aprender a través del juego e interactuar con otros niños de la misma edad. También ayudan a apoyar el desarrollo socioemocional temprano y saludable al proporcionar oportunidades para las interacciones entre padres/ cuidadores e hijos.

Family Fun Events apoya la construcción de relaciones positivas entre el cuidador y el niño al proporcionar oportunidades para interacciones felices y divertidas.

- ¡Damos la bienvenida y solicitamos a los padres ideas sobre cosas que hacer en Family Fun Events!
- Solicitamos que si su hijo está enfermo que lo mantenga en casa.
- Debe hablar con su Defensor de familia si necesita transporte.

¿Qué hay de involucrar a los padres?

Los padres y otras figuras paternas también son una parte importante de EHS/HS. ¡Se alienta a los padres a participar en visitas domiciliarias, socializaciones y todas las demás actividades de EHS / HS! Reach Dane / Reach Green también fomenta las actividades de "participación masculina" como una excelente manera de reunirse con su hijo, divertirse, disfrutar de ser padre, conocer a otros padres e involucrarse en el desarrollo de su hijo desde el principio. ¡Otros modelos masculinos como abuelos, tíos, hermanos son alentados a participar!

Baby Bucks

EHS tiene un programa de incentivos llamado Baby Bucks. Las familias ganan un Baby Buck por semana por una visita al hogar y dos Baby Bucks por asistir a Eventos de Diversión Familiar. Estos Baby Bucks se pueden cobrar por artículos, que incluyen artículos para bebés, niños pequeños, hogar y cuidado personal. **Family Advocates hará un seguimiento de los Baby Bucks.**

Evaluación en EHS/HS

En EHS / HS, a veces se nos exige que usemos diferentes herramientas de evaluación para asegurarnos de que nuestro programa sea útil para usted y su hijo. Su Defensor de familia le explicará más en profundidad cuando le presente estas herramientas de forma individual. Algunos ejemplos de cosas que estas herramientas pueden observar son el desarrollo de su hijo, el entorno de su hogar o la crianza de los hijos durante un período de tiempo, así como la salud de su hijo.



En todas estas áreas, obtendremos su permiso por escrito para acceder a la información. Siempre tiene derecho a rechazar la evaluación si siente que es algo que no es beneficioso para su familia. Sin embargo, todos estos datos lo ayudan en gran medida a comprender y apoyar a su hijo y ayudan a que el programa EHS / HS se mantenga financiado; ¡tenemos que demostrar que tenemos éxito! Gracias de antemano por ayudarnos con esto.

Los padres a menudo preguntan...

Política de asistencia a visitas domiciliarias

EHS/ HS son programas voluntarios con el enfoque en apoyar a padres e hijos. Por lo tanto, es importante tener una visita al hogar con su Defensor de familia cada semana. La hora y el día se establecerán según su horario y el horario del Defensor de la Familia. Es importante llamar a su Defensor de familia si no puede hacer la visita. Si no se comunica con su Defensor de Familia o tiene una visita domiciliaria durante tres semanas continuas, el Defensor de Familia debe comunicarse con su supervisor para discutir la situación. Dependiendo de las circunstancias únicas de cada familia, se puede determinar que es necesario tomar medidas. Recibirá una carta con un período de tiempo para ponerse en contacto con su FA. Si no se comunica con ellos, se le eliminará del programa. ¡Eres muy valioso para nuestro programa y esperamos que esto no tenga que suceder! Recuerde, si no está aprovechando lo que el programa tiene para ofrecer, también está aprovechando la oportunidad para que otra familia participe.

Contactos de emergencia

Cuando inscriba a su hijo, le pediremos que proporcione un contacto de emergencia e incluya información médica. Esta información es necesaria si hay una emergencia mientras se encuentra en un evento de diversión familiar / visita al hogar o una excursión en la comunidad.

¿Cuándo se cierra Early Head Start/Head Start?

EHS / HS cierra ocasionalmente para la capacitación y cierra en todos los días festivos principales. Su Defensor de familia le proporcionará un calendario mensual que indica los eventos y los cierres planificados. También se espera que los defensores de la familia de EHS participen en las reuniones del personal los viernes por la mañana y no estarán disponibles durante ese tiempo.

A veces, EHS / HS cierra debido al mal tiempo. Si el distrito escolar donde se basa su programa de EHS / HS cancela todas las clases o clases de la primera infancia, todas las actividades de EHS / HS se cancelarán, incluidas las visitas al hogar y los eventos de diversión familiar. Si el distrito escolar cierra temprano, EHS/HS también cerrará temprano. Los eventos de diversión familiar también se cancelan a veces debido al mal tiempo.

Los cierres de Reach Dane/Reach Green se anunciarán en las siguientes estaciones de radio:

Emisoras FM

WJJO – 94.1
WMLI – 96.3
WMGN – 98.1
WIBA – 101.5
Z104 – 104.1

Estaciones AM

OSM – 1070
WIBA – 1310
DMT – 1480

Monroe

WEKZ – 93.7 (FM)
WEKZ – 1260 (AM)

Estaciones de televisión

WISCTV – Canal 3
WMTV – Canal 15
WKOW – Canal 27



Los padres también quieren saber...

¿Early Head Start/Head Start reporta sospechas de abuso y negligencia?

Sí, todo el personal de Reach Dane/Reach Green está obligado por ley a reportar cualquier sospecha de abuso o negligencia de niños al Departamento de Servicios Humanos del Condado. El propósito de esta ley es proteger a los niños e identificar a los niños en riesgo de abuso o negligencia. La denuncia está destinada a proteger a sus hijos, no a castigarlos como padres. El Condado a veces no nos permite hacerle saber a un padre que hemos hecho un informe hasta que lo hayan seguido. En el caso de que se haga un informe sobre usted o su familia, EHS / HS y su Defensor de familia harán todo lo posible para apoyarlo. Si tiene alguna pregunta sobre esta ley, por favor pregúntele a su Defensor de Familia. Además, las Reglas Estatales de Licencias de Cuidado Infantil se publican en el Tablón de Anuncios para Padres en los Sitios de EHS.

¿Cuál es la política de Early Head Start/Head Start sobre el tabaquismo, el alcohol y las drogas?

Por razones de salud y seguridad, el consumo de tabaco, alcohol y otras drogas está estrictamente prohibido en los vehículos Reach Dane/ Reach Green o en cualquier local de Reach Dane/Reach Green. Cuando esté afuera fumando, asegúrese de no estar en las instalaciones de Reach Dane / Reach Green. Este es también un requisito de las Regulaciones Estatales de Guarderías.

Transiciones

Puede haber muchas transiciones en la vida de su hijo. Trabajamos muy duro para ayudarlo a usted y a su hijo a hacer transiciones sin problemas, ya sea cuando un niño cumple tres años y va a Head Start u otros programas, en la transición de HS HB al aula 4k o cuando se muda a la escuela pública. Haremos visitas a aulas y centros, nos reuniremos con los maestros y nos aseguraremos de que usted y su hijo se sientan cómodos antes de comenzar algo nuevo.

¿Qué debo hacer si tengo una inquietud?

Usted debe sentirse libre de hacer cualquier pregunta y hacernos saber de cualquier inquietud que tenga. La mayoría de las inquietudes se pueden resolver fácilmente cuando se discuten directamente con el personal involucrado.

Algunos pasos a seguir si tienes alguna inquietud son...

1. Hable con su Defensor de familia de EHS / HS y dígales de su preocupación. En ese momento, discutirán sus inquietudes con usted y tratarán de resolverlas. Esta es la acción preferida.
2. Si no puede resolver su inquietud después de hablar con su Defensor de Familia, puede llamar al supervisor de su Defensor de Familia.
3. Si su inquietud aún no se resuelve, comuníquese con el Director de Servicios Integrales, quien luego lo ayudará a resolver el problema. Si es necesario, también nos pondremos en contacto con la administración de la agencia o con el Consejo de Políticas de Head Start/Early Head Start. Estos nombres y números están al principio de este manual.

Los padres también quieren saber cont'd

Relaciones

EHS/HS son programas basados en relaciones. Promovemos relaciones saludables entre:

- Padre/Cuidador del niño
- Padre/Cuidador a Padre/Cuidador
- Visitador de familia a hogar
- De la familia a la comunidad

Una relación saludable se define como una relación en la que ninguna de las personas trata de obtener poder o control sobre la otra persona. Una relación donde hay respeto mutuo.

Las relaciones poco saludables pueden incluir:

- Abuso físico
- Descuidar
- Abuso emocional
- Abuso sexual
- Coerción reproductiva
- Presenciar el abuso de un padre

Podemos proporcionar apoyo y recursos cuando se desean cambios en una relación poco saludable.

Recursos de la comunidad

- **UNIDOS (608) 256-9195**
- **Green Haven (608) 325-7711 (Monroe)**
- **Servicios de Intervención de Abuso Doméstico (DAIS), (608) 251-4445**
- **Línea de estrés parental (608) 241-2221**
- **Red Nacional de Violación, Abuso e Incesto (RAINN) 1-800-656-4673**
- **SARP (Programa de Recuperación de Abuso Sexual) del Condado de Green (608) 325-3142**



Seguridad - Lista de verificación de seguridad en el hogar para padres de niños de 0 a 3 años

En el dormitorio de su hijo

Cambiador:

- Nunca deje a su hijo desatendido. Mantenga los suministros al alcance de la mano y siempre use el cinturón de seguridad para ayudar a prevenir caídas.
- Use revestimientos de ventanas inalámbricos en todas las ventanas. Si esto no es posible, asegúrese de que las cortinas y los cables ciegos estén atados en lo alto sin bucles.

Cuna:

- Sueño seguro: los bebés menores de 1 año deben dormir boca arriba. El lugar más seguro para dormir es en una cuna con un colchón firme con una sábana ajustada. Los bebés NUNCA deben dormir en una cama de adulto o en un sofá. Mantenga las almohadas, edredones, parachoques, edredones y juguetes de peluche FUERA de la cuna de su bebé.
- No cuelgues nada con cuerdas o cinta sobre las cunas. Mantenga los cables del monitor bien alejados de la cuna.
- Use una cuna que cumpla con los estándares actuales. No debe tener un lado de caída o cualquier poste de esquina elevado o recortes. Las lamas no deben estar a más de 2 3/8 pulgadas de distancia.

En el baño

- Siempre manténgase al alcance de la mano de su bebé o niño pequeño cuando esté en la bañera.
- Mantenga la puerta del baño cerrada cuando no esté en uso. Mantenga la cubierta del asiento del inodoro hacia abajo y considere usar un pestillo de tapa del inodoro.
- Use colchonetas o tiras antideslizantes en la ducha o bañera para evitar caídas. Use alfombrillas de baño para mantener el piso seco.
- Desenchufe y guarde los secadores de cabello, rizadoros y otros aparatos eléctricos fuera del alcance de su hijo.
- Baje el calentador de agua a 120 grados Fahrenheit para evitar quemaduras.

En la habitación familiar

- Bordes de almohadilla y esquinas de las mesas
- Mantenga las plantas de interior fuera del alcance de su hijo
- Use soportes, tirantes o correas de pared para asegurar muebles inestables o pesados a la pared para evitar que los muebles o televisores se caigan sobre los niños.
- Coloque una barrera alrededor de la chimenea u otras fuentes de calor
- Bloquee todas las escaleras con puertas.

En la cocina

- Guarde cuchillos afilados u otros utensilios afilados y detergente para lavavajillas y otros artículos de limpieza



en un gabinete con cerraduras para niños.

- Mantenga las sillas y los taburetes lejos de los mostradores y la estufa donde un niño podría subir y lastimarse.
- Use los quemadores traseros y apunte las manijas de la olla hacia la parte posterior de la estufa para mantenerlos fuera del alcance de su hijo. Mantenga a su hijo alejado de la estufa cuando alguien esté cocinando.
- Use una trona que sea resistente y tenga un cinturón de seguridad con una correa de entrepierna.

Continuación de la seguridad

Lista de verificación de seguridad en el hogar para padres de niños de 0 a 3 años cont.

Prevención de la asfixia y el estrangulamiento

- Mantenga las piezas pequeñas, las bolsas de plástico, los juguetes pequeños, las monedas y los globos fuera del alcance de los niños.
- Mantenga los cordones y cuerdas fuera del alcance de los niños, incluidos los que están conectados a las persianas de las ventanas.
- Asegúrese de que las baterías estén instaladas correctamente en los juguetes. Se pueden tragar pilas de botón pequeñas que pueden causar asfixia y / o envenenamiento.

Prevención de envenenamiento

- Guarde todos los productos de limpieza y productos químicos para el hogar en sus envases originales, fuera del alcance y la vista de los niños.
- Mantenga todos los medicamentos bloqueados y fuera del alcance de los niños.
- Mantenga las cápsulas de lavandería fuera del alcance de los niños.
- Publique o programe claramente el Centro de Control de Envenenamientos en su teléfono. (El número para el Control de Envenenamiento es 1-800-222-1222.)

Seguridad contra incendios y monóxido de carbono

- Asegúrese de que haya una alarma de humo que funcione y un detector de monóxido de carbono en todos los niveles de su hogar. Pruebe las baterías cada mes.
- Cree y practique un plan de escape de incendios en el hogar con su familia.
- Asegúrese de tener un extintor de incendios que funcione disponible.
- Mantenga todos los fósforos y encendedores fuera del alcance de los niños.

Armas

- Si las armas de fuego están almacenadas en el hogar, manténgalas cerradas y fuera del alcance y la vista de los niños. Bloquee y descargue las armas individualmente antes de almacenarlas. Guarde las municiones separadas de las armas de fuego.



Tabaco



- La exposición al humo de segunda mano aumenta en gran medida el riesgo de enfermedad cardíaca y pulmonar en su hijo. Para su salud y la salud de su hijo, por favor mantenga su casa y vehículos libres de humo.
- Mantenga todos los productos de tabaco fuera del alcance y la vista de los niños.
- Si desea ayuda para dejar de fumar, llame al 1-800-QUIT-NOW

Continuación de la seguridad

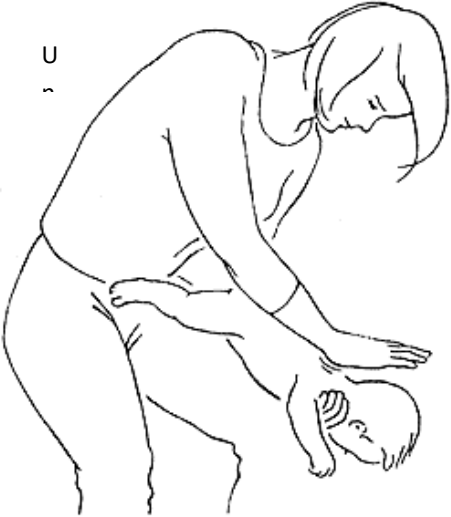
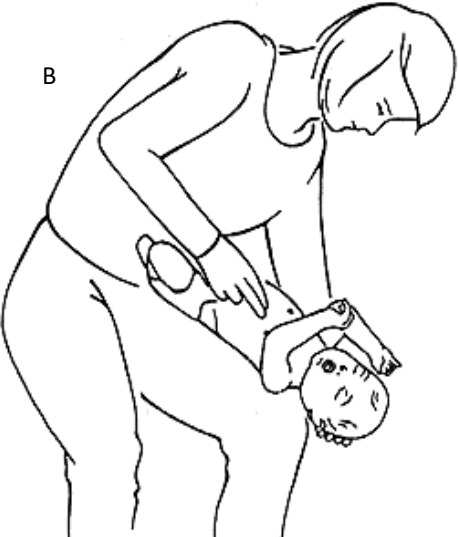
Primeros auxilios básicos

Situación de emergencia:	Qué hacer:
<p>Cortes/Sangrado/Laceraciones</p> 	<ol style="list-style-type: none"> 1. Lave bien la herida con agua. 2. Coloque un trozo de gasa estéril o un paño limpio sobre toda la herida. 3. Aplique presión constante y directa a la herida durante 5 minutos 4. Llame a su médico o busque atención médica inmediata para todos los cortes grandes, o si: <ol style="list-style-type: none"> a. no puede detener el sangrado después de 5 minutos de presión, o si la herida comienza a sangrar nuevamente (continúe aplicando presión hasta que llegue la ayuda) b. no puede limpiar la suciedad a fondo, o hay algo más atascado en la herida c. la herida está en la cara o el cuello del niño d. la lesión fue causada por una mordedura animal o humana, quemadura, lesión eléctrica o herida punzante (por ejemplo, un clavo) e. el corte mide más de media pulgada de largo o parece ser profundo
<p>Asfixia para niños de 12 meses en adelante</p> 	<p>Signos de asfixia</p> <ul style="list-style-type: none"> • Incapaz de respirar, hablar, hacer ruido o la piel se vuelve roja o azul brillante. • Si el niño está tosiendo o amordazando, las vías respiratorias solo están parcialmente bloqueadas. En esta situación, deje que el niño continúe tosiendo. <p>Qué hacer:</p> <ol style="list-style-type: none"> 1. Golpes en la espalda (Foto A): Golpea firmemente al niño entre los omóplatos con el talón de la otra mano. Cada golpe de espalda debe ser separado. Dar 5 de estos. 2. Luego haga empujes abdominales (Imagen B): Haga un puño con una mano y coloque el lado del pulgar contra el centro del vientre del niño, justo encima del ombligo. Agarra tu puño con la otra mano y da 5 empujes rápidos hacia arriba en el abdomen. 3. Repita alternando golpes de espalda y empujes abdominales hasta que el objeto sea forzado a salir o si el niño deja de responder. 4. Llame al 911



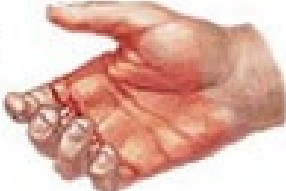



Continuación de la seguridad

Primeros auxilios básicos

Situación de emergencia:	Qué hacer:
<p>Asfixia para bebés menores de 12 meses</p> <p>U</p>  <p>B</p> 	<p>Signos de asfixia:</p> <ul style="list-style-type: none"> • Incapaz de respirar, hablar, hacer ruido o la piel se vuelve roja o azul brillante. • Si el bebé está tosiendo o amordazando, las vías respiratorias solo están parcialmente bloqueadas. En esta situación, deje que el bebé continúe tosiendo. No intente obtener el objeto. <p>Qué hacer:</p> <ol style="list-style-type: none"> 1. Golpes en la espalda (Imagen A): Usando el talón de su mano, dé 5 primeros golpes en la espalda entre los omóplatos del bebé. 2. Luego haga empujes en el pecho (Imagen B): Coloque las yemas de dos o tres dedos en el centro del pecho del bebé, justo debajo de una línea imaginaria que corre entre sus pezones. Para hacer un empuje en el pecho, empuje directamente hacia abajo en el pecho aproximadamente 1 1/2 pulgadas. Luego permita que el pecho vuelva a su posición normal. Haga 5 empujes suaves y de pecho. 3. Continúe alternando cinco golpes en la espalda y cinco empujones en el pecho hasta que el objeto sea forzado a salir o hasta que el bebé comience a toser con fuerza, llorar, respirar o dejar de responder. 4. Llame al 911

Continuación de la seguridad

Primeros auxilios básicos


Situación de emergencia:	Qué hacer:
<p>Quemaduras</p> <p>First degree burn </p> <p>Second degree burn </p> <p>Third degree burn </p>	<p>Quemaduras de primer grado (Signos: dolor, enrojecimiento, hinchazón)</p> <ol style="list-style-type: none"> 1. Retire al niño de la fuente de calor. 2. Retire la ropa del área quemada inmediatamente. 3. Pase agua fría (no fría) sobre el área quemada o mantenga una compresa limpia y fría sobre la quemadura durante aproximadamente 3-5 minutos (no use hielo, ya que puede causar más destrucción a la piel lesionada). 4. No aplique mantequilla, grasa, polvo o cualquier otro remedio a la quemadura, ya que estos pueden hacer que la quemadura sea más profunda y aumentar el riesgo de infección. 5. Aplique gel o crema de aloe en el área afectada. Esto se puede hacer varias veces durante el día. <p>Segundo y tercer grado (Signos: dolor, enrojecimiento, hinchazón, ampollas, piel carbonizada blanca o ennegrecida)</p> <ol style="list-style-type: none"> 1. Llame para recibir atención médica de emergencia y, a continuación, siga estos pasos hasta que llegue el personal médico: 2. Mantenga a su hijo acostado con el área quemada elevada. 3. Retire todas las joyas y la ropa de alrededor de la quemadura (en caso de que haya hinchazón después de la lesión), excepto la ropa que está pegada a la piel. Si tiene dificultades para quitarse la ropa, es posible que deba cortarla o esperar hasta que llegue la asistencia médica. 4. No rompa ninguna ampolla. 5. Aplique agua fría sobre el área durante al menos 3-5 minutos, luego cubra el área con un paño o sábana limpia y seca hasta que llegue la ayuda.
<p>Envenenamiento</p>  <p>1-800-222-1222</p>	<p>Si sospecha que su hijo ha ingerido un veneno, comuníquese con POISON CONTROL de inmediato para obtener asesoramiento.</p> <p style="text-align: center;">1-800-222-1222</p> <p>Síntomas: somnolencia, cambio repentino en el comportamiento, olor inusual, fragmentos de píldoras en los labios o la ropa, babeo excesivo, vómitos, confusión.</p> <p>NO fuerce al niño a vomitar.</p>



	<p>Piense en la prevención: Mantenga los medicamentos, productos de limpieza, alcohol y todos los demás artículos que son potencialmente venenosos bloqueados y fuera del alcance de los niños.</p>
--	---

Continuación de la seguridad

Primeros auxilios básicos

Situación de emergencia:	Qué hacer:
<p>Reacciones alérgicas graves / anafilaxia</p> 	<p>La anafilaxia es una reacción alérgica grave y potencialmente mortal. Es una emergencia médica, que requiere tratamiento inmediato. Los síntomas de la anafilaxia incluyen dificultad para respirar, hinchazón de la lengua, hinchazón/opresión de la garganta, dificultad para hablar, sibilancias, mareos y/o desmayos.</p> <p>Si sospecha que un niño está teniendo una reacción anafiláctica, LLAME al 911.</p> <p>Lay el niño plano. Si la respiración es difícil, puede permitir que se sienten.</p> <p>Si el niño tiene un EpiPen, déselo de inmediato.</p>

Números de teléfono de emergencia:

Servicios médicos de emergencia: 9-1-1

Centro de Control de Envenenamiento: 1-800-222-1222

Teléfono del Departamento de Bomberos: _____

Teléfono del Departamento de Policía: _____

Nombre del médico del niño : _____

Hospitales cercanos: _____

Contacto de emergencia: _____

Cómo obtener capacitación en RCP:



Salud/Méritos de UnityPoint (\$80)

Dean Medical Group (\$25)

Cruz Roja Americana (\$116)

CPR Madison (\$85)

Asociación Americana del Corazón

Departamento de Policía de UW-Madison (\$55)

Pulse Check Plus (\$61)

*¡Bienvenido al programa! ¡Estamos emocionados de conocerlo a usted y a su hijo!
¡Esperamos poder alentarlo en su viaje de crianza y asociarnos con usted para
celebrar a su hermoso hijo!*

- *Personal* de Early Head Start y Head Start



Es cómo te preocupas al tratar a los niños con respeto.

Se trata de todas las oportunidades para guiar e inspirar a los niños.

Commit a la excelencia para guiar e inspirar a los niños.

Choose para aprovechar al máximo cada día.

Express elogio a los niños y compañeros de trabajo por sus buenas obras.

Share su entusiasmo por el valor de la educación.

Es difícil construir un espíritu de equipo entre los niños, los padres y el personal.

